

Panduan Yudisium

I. Pengguna Sistem

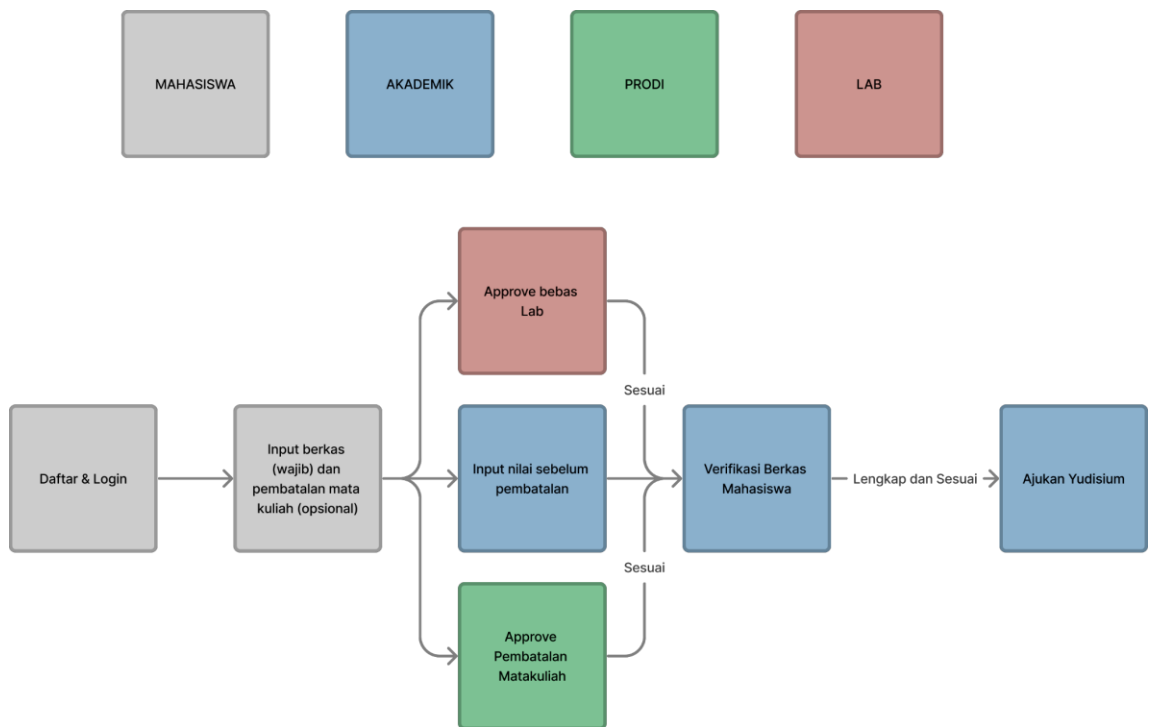
Pada sistem persuratan yudisium ini terdapat beberapa jenis pengguna yang memiliki akses sebagai berikut:

Mahasiswa

- Mengajukan permohonan yudisium secara online.
- Melihat status permohonan yudisium mereka.
- Mengajukan permohonan penghapusan mata kuliah jika diperlukan.

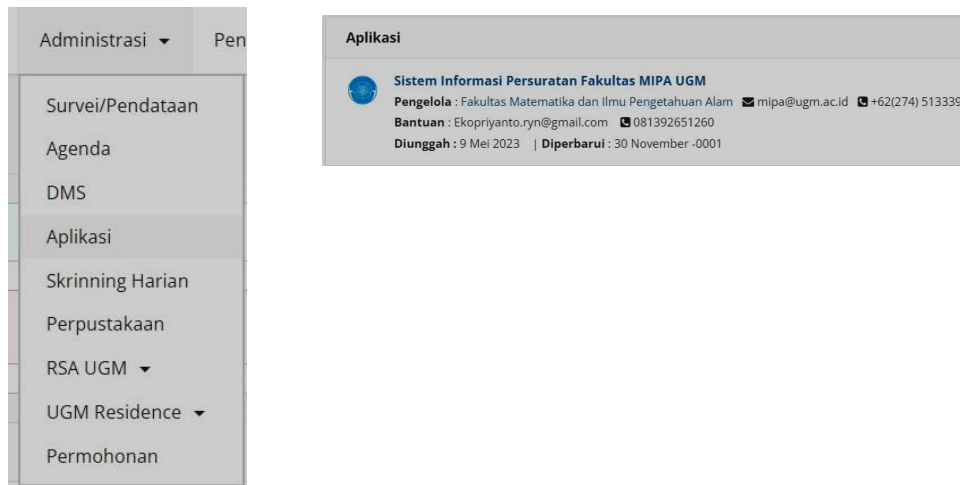
II. Fitur Yudisium

1. Flowchart proses pengajuan Yudisium



2. Cara menggunakan sistem

- a. login melalui simaster kemudian mengakses administrasi => aplikasi => Sistem Informasi Persuratan Fakultas MIPA UGM

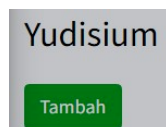


- b. Tekan menu “Yudisium”

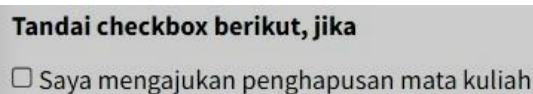


- c. User: **Mahasiswa**

- i. Tekan tombol “Tambah”



- ii. Memilih program studi dan memasukkan semua berkas wajib (bertanda *)
- iii. Memasukkan mata kuliah yang ingin dibatalkan dengan menekan checkbox berikut (opsional)



1. Cari matakuliah menggunakan fitur *search*, kemudian klik mata kuliah yang ingin dihapus
 2. Jika mata kuliah tidak ada di dalam *database*, maka mata kuliah bisa ditambahkan secara *manual* dengan menekan tombol “Tambah Mata Kuliah”
 3. Masukkan nilai mata kuliah yang ingin dihapus dengan huruf kapital, contoh D+
- iv. Tekan tombol “Ajukan Yudisium” untuk mengajukan permohonan
 - v. Komentar digunakan untuk melihat apakah berkas yang sudah diajukan perlu untuk direvisi atau tidak